



ФЕДЕРАЛЬНАЯ СЛУЖБА  
ГОСУДАРСТВЕННОЙ СТАТИСТИКИ

# Среднесписочная численность и начисленная заработная плата по Белгородской области



октябрь 2022 года



ФЕДЕРАЛЬНАЯ СЛУЖБА  
ГОСУДАРСТВЕННОЙ СТАТИСТИКИ

# Среднесписочная численность и начисленная заработная плата

Белгородской области

октябрь 2022

- 01 Среднемесячная номинальная начисленная заработная плата
- 02 Динамика средней номинальной и реальной заработной платы
- 03 Распределение средней номинальной начисленной заработной платы по видам экономической деятельности
- 04 Средняя номинальная начисленная заработная плата к уровню средней заработной платы в целом по экономике
- 05 Средняя номинальная начисленная заработная плата по муниципальным районам и городским округам
- 06 Динамика среднесписочной численности работников
- 07 Распределение среднесписочной численности работников по видам экономической деятельности
- 08 Среднесписочная численность работников по муниципальным районам и городским округам
- 09 Среднемесячная номинальная начисленная заработная плата областей центрально-черноземного района
- 10 Динамика среднемесячной номинальной начисленной заработной платы областей центрально-черноземного района



# СРЕДНЕМЕСЯЧНАЯ НОМИНАЛЬНАЯ НАЧИСЛЕННАЯ ЗАРАБОТНАЯ ПЛАТА\*

рублей

Январь - октябрь 2022 года

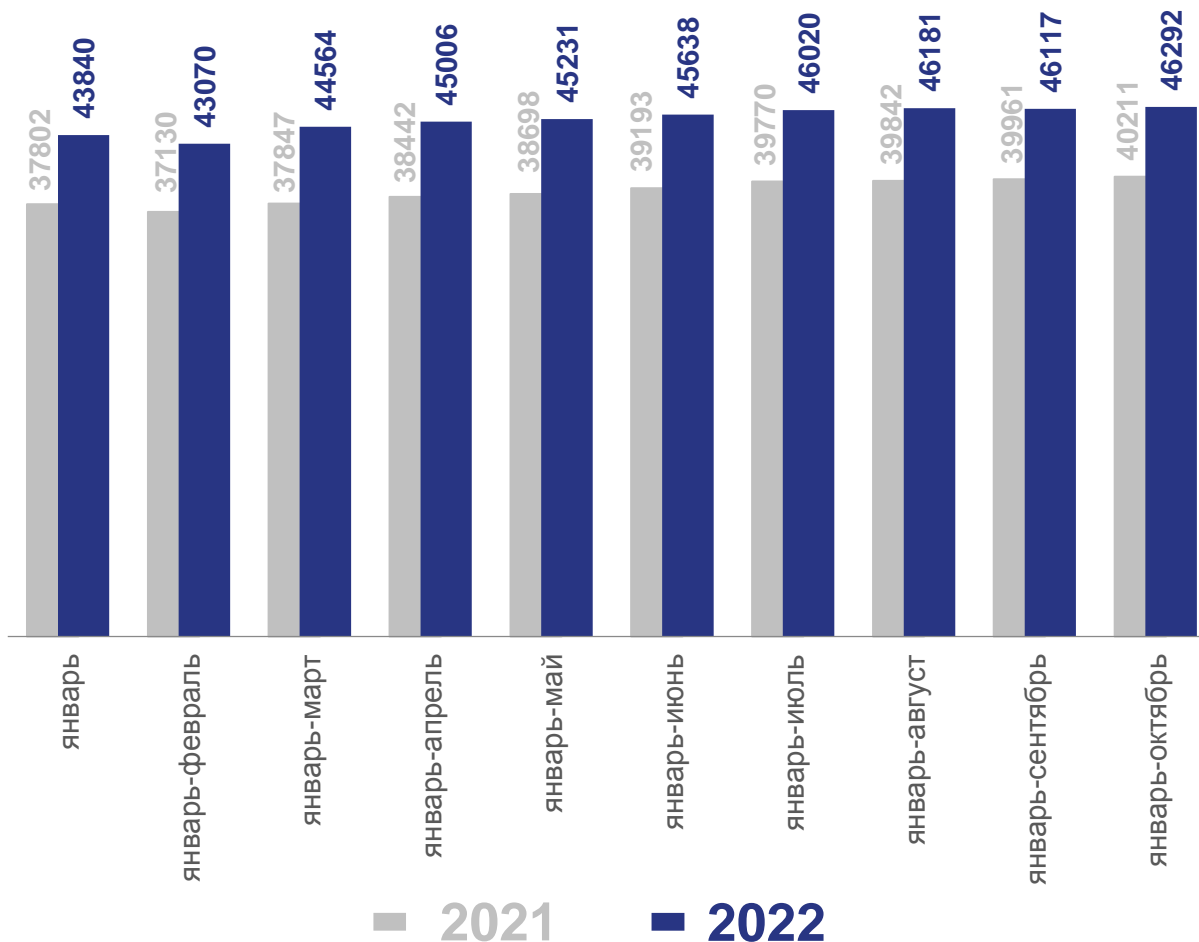
**46 292**

**114,8%**

номинальная заработная плата  
в % к январю-октябрю 2021 года

**99,8%**

реальная заработная плата  
в % к январю-октябрю 2021 года



Январь - октябрь 2021 года

**40 211**

**109,1%**

номинальная заработная плата  
в % к январю-октябрю 2020 года

**102,5%**

реальная заработная плата  
в % к январю-октябрю 2020 года



# ДИНАМИКА СРЕДНЕЙ НОМИНАЛЬНОЙ И РЕАЛЬНОЙ ЗАРАБОТНОЙ ПЛАТЫ\*

в % к соответствующему периоду предыдущего года

октябрь 2022 года

**47 737**

рублей, заработная плата по Белгородской области

**112,2%**

номинальная заработная плата в % к октябрю 2021 года

**98,4%**

реальная заработная плата в % к октябрю 2021 года

октябрь 2021 года

**42 533**

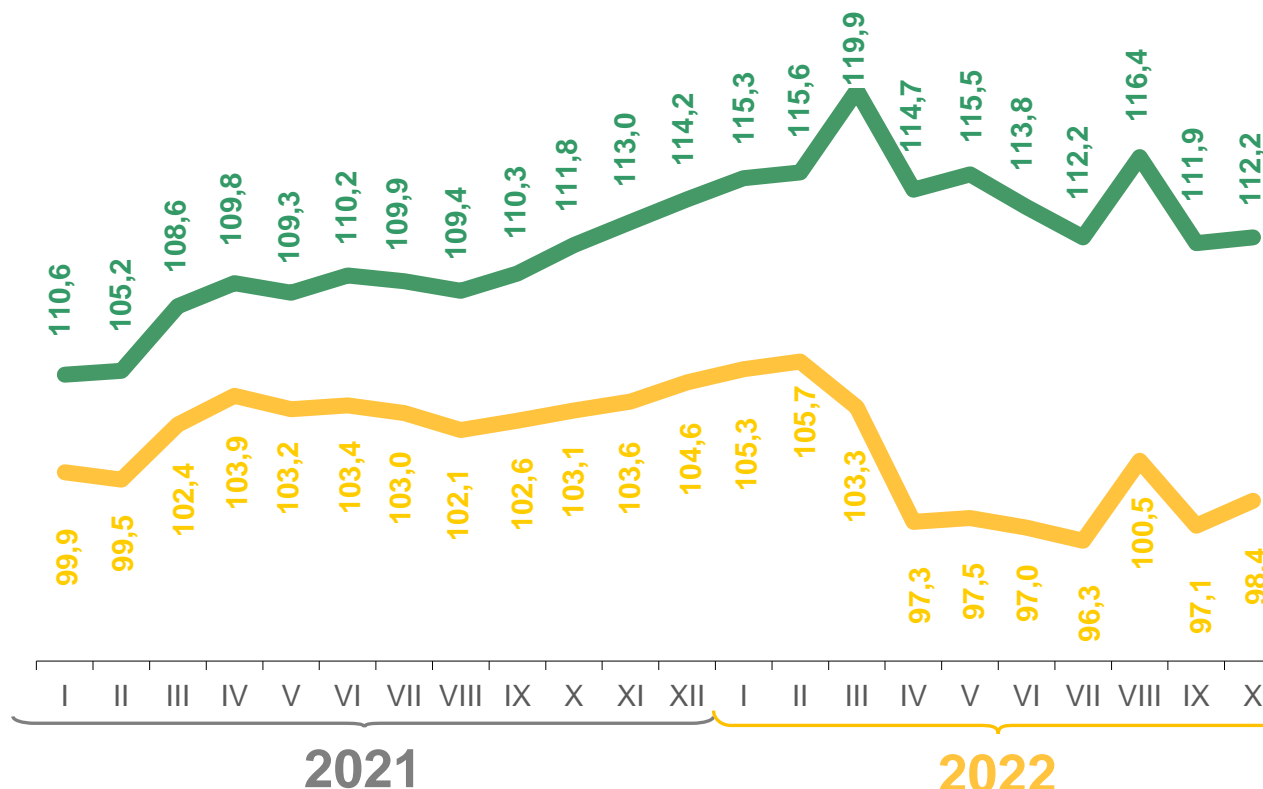
рубля, заработная плата по Белгородской области

**111,8%**

номинальная заработная плата в % к октябрю 2020 года

**103,1%**

реальная заработная плата в % к октябрю 2020 года



— Номинальный размер заработной платы

— Реальный размер заработной платы





# РАСПРЕДЕЛЕНИЕ СРЕДНЕЙ НОМИНАЛЬНОЙ НАЧИСЛЕННОЙ ЗАРАБОТНОЙ ПЛАТЫ ПО ВИДАМ ЭКОНОМИЧЕСКОЙ ДЕЯТЕЛЬНОСТИ\*

рублей

в области здравоохранения и социальных услуг

**41 200**

рублей

в области образования

**41 018**

рублей





# СРЕДНЯЯ НОМИНАЛЬНАЯ НАЧИСЛЕННАЯ ЗАРАБОТНАЯ ПЛАТА К УРОВНЮ СРЕДНЕЙ ЗАРАБОТНОЙ ПЛАТЫ В ЦЕЛОМ ПО ЭКОНОМИКЕ\*

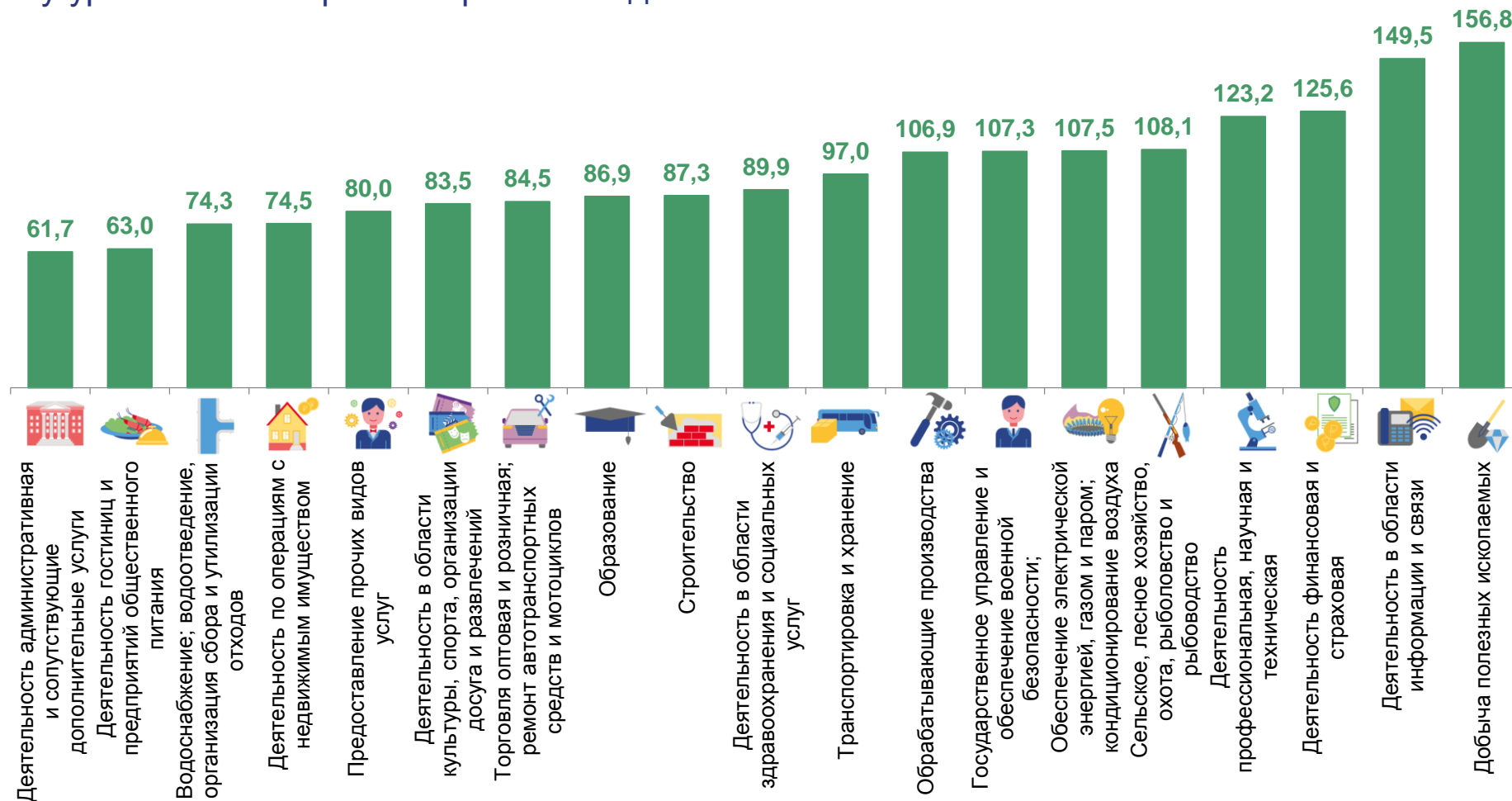
в % к общеобластному уровню за январь-октябрь 2022 года

## 46 292

рубля, заработная плата по Белгородской области

## 114,8%

в % к январю-октябрю 2021 года

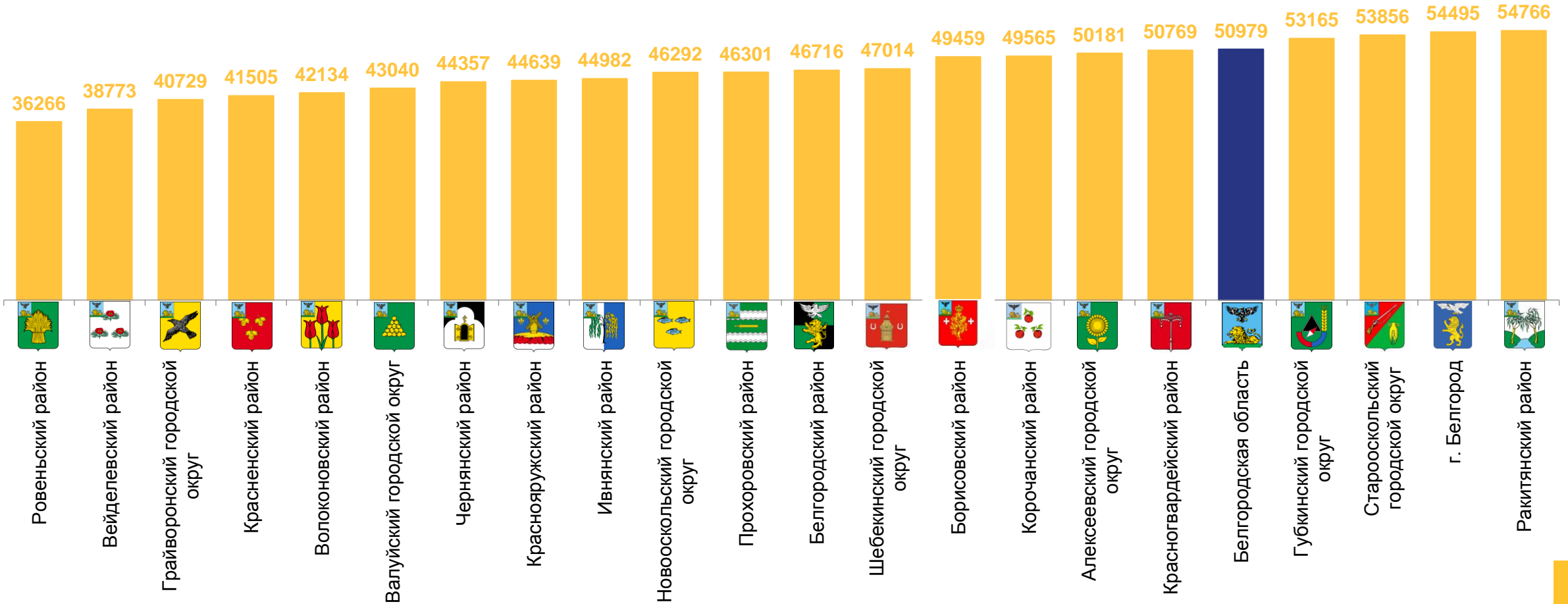






# СРЕДНЯЯ НОМИНАЛЬНАЯ НАЧИСЛЕННАЯ ЗАРАБОТНАЯ ПЛАТА ПО МУНИЦИПАЛЬНЫМ РАЙОНАМ И ГОРОДСКИМ ОКРУГАМ\*

рублей



\*по организациям, не относящимся к субъектам малого предпринимательства





# ДИНАМИКА СРЕДНЕСПИСОЧНОЙ ЧИСЛЕННОСТИ РАБОТНИКОВ\*

в %, без внешних совместителей

октябрь 2022 года

**460,3**

тысяч человек, всего по Белгородской области

**98,8%**

в % к октябрю 2021 года

**99,8%**

в % к сентябрю 2022 года

октябрь 2021 года

**466,2**

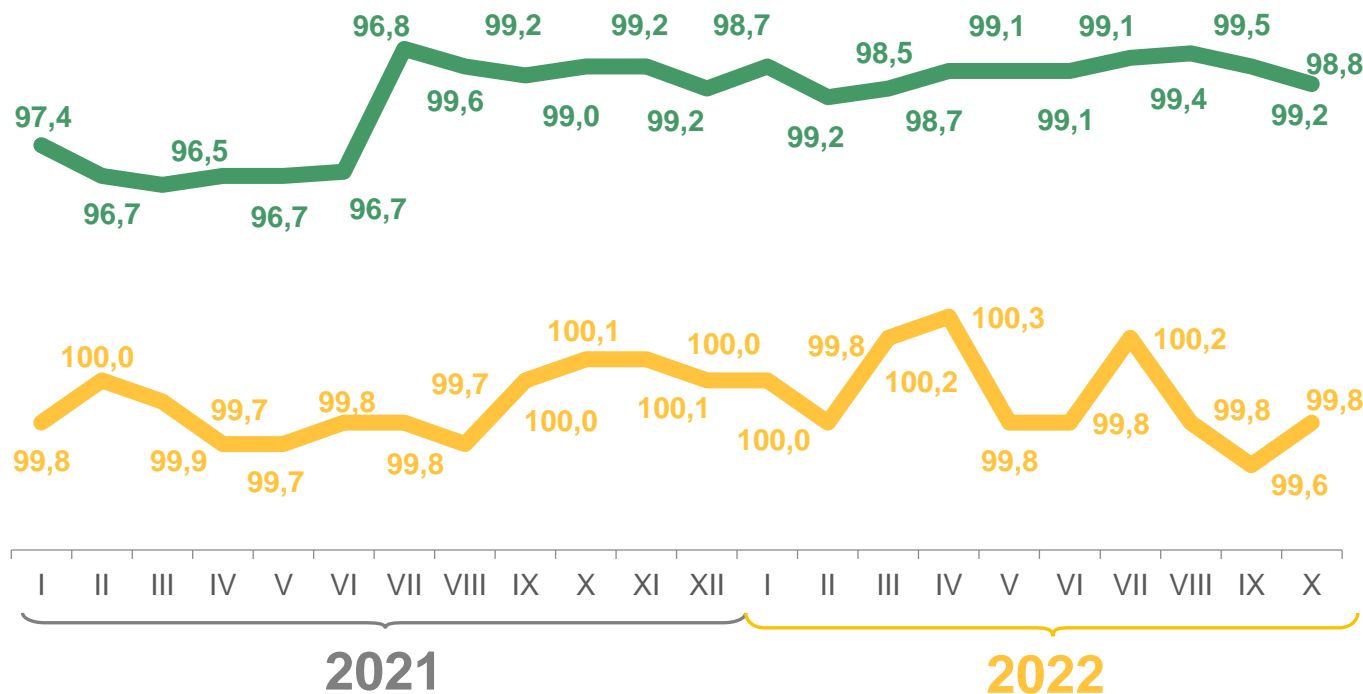
тысяч человек, всего по Белгородской области

**99,2%**

в % к октябрю 2020 года

**100,0%**

в % к сентябрю 2021 года







# РАСПРЕДЕЛЕНИЕ СРЕДНЕСПИСОЧНОЙ ЧИСЛЕННОСТИ РАБОТНИКОВ ПО ВИДАМ ЭКОНОМИЧЕСКОЙ ДЕЯТЕЛЬНОСТИ\*

тысяч человек, без внешних совместителей

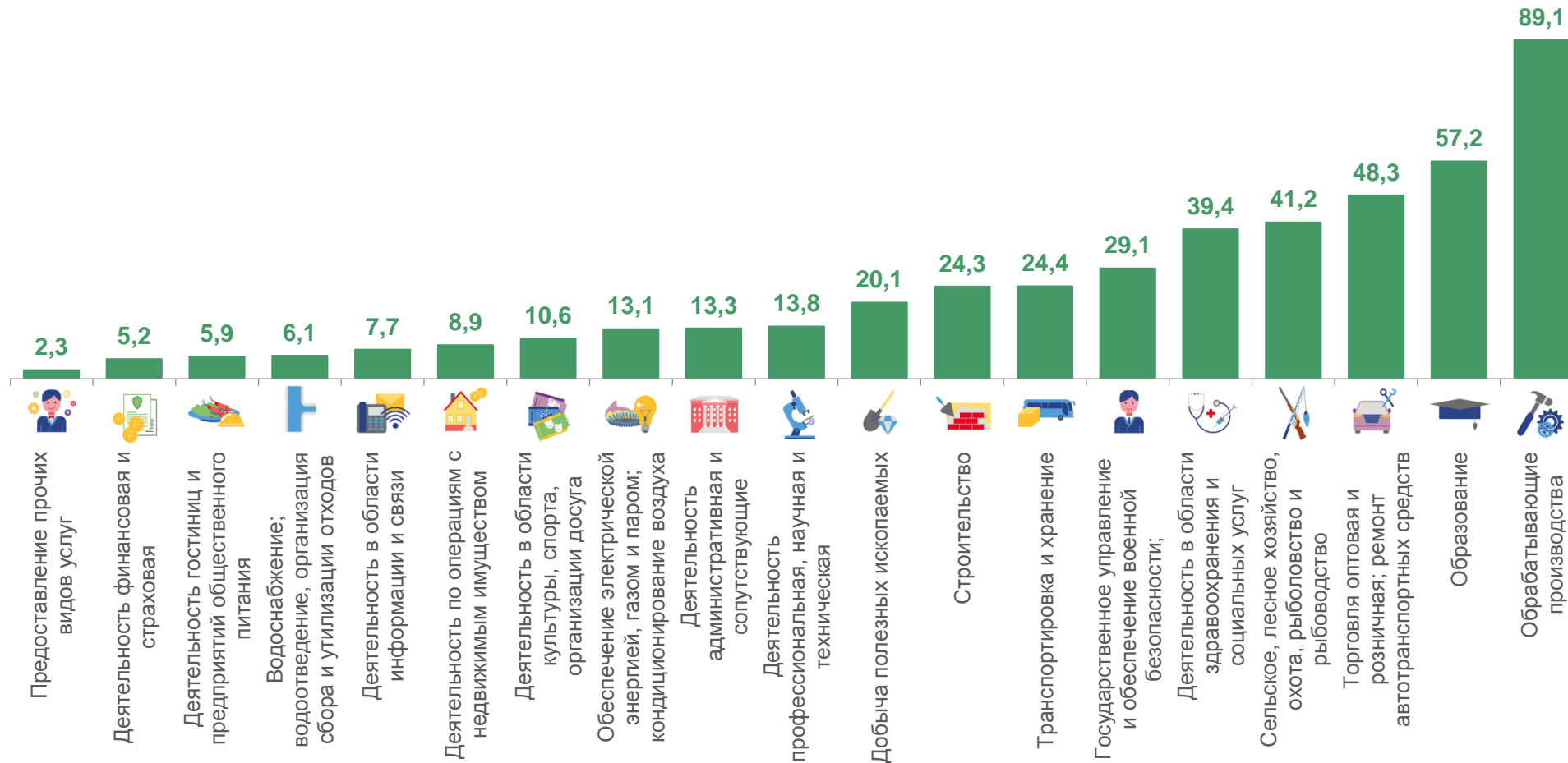
октябрь 2022 года

460,3

всего

99,8%

в % к сентябрю 2022 года





# СРЕДНЕСПИСОЧНАЯ ЧИСЛЕННОСТЬ РАБОТНИКОВ ПО МУНИЦИПАЛЬНЫМ РАЙОНАМ И ГОРОДСКИМ ОКРУГАМ\*

ТЫСЯЧ ЧЕЛОВЕК

октябрь 2022 года

**360,4**

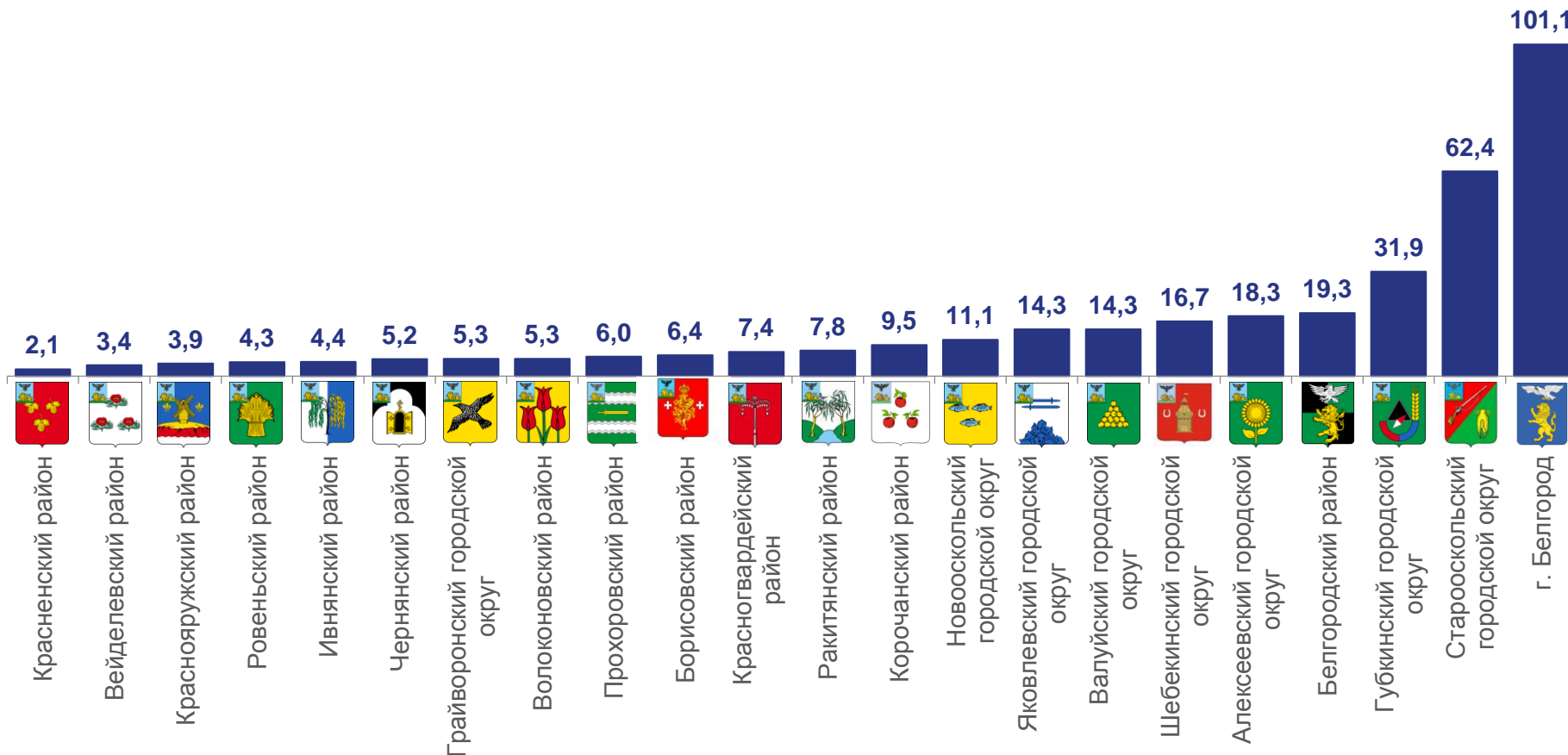
тысяч человек

**98,7%**

в % к октябрю 2021 года

**99,8%**

в % к сентябрю 2022 года



\* без внешних совместителей; по организациям, не относящимся к субъектам малого предпринимательства



# СРЕДНЕМЕСЯЧНАЯ НОМИНАЛЬНАЯ НАЧИСЛЕННАЯ ЗАРАБОТНАЯ ПЛАТА ОБЛАСТЕЙ ЦЕНТРАЛЬНО-ЧЕРНОЗЕМНОГО РАЙОНА

Белгородская Воронежская Курская Липецкая Тамбовская

Среднемесячная номинальная начисленная заработная плата за январь-октябрь 2022 года, рублей

46 292 44 775 46 576 45 090 36 921

Средняя номинальная начисленная заработная плата за октябрь 2022 года, рублей

47 737 46 644 44 136 45 007 41 156

октябрь 2022 года в % к октябрю 2021 года

112,2 116,3 115,2 114,8 120,7

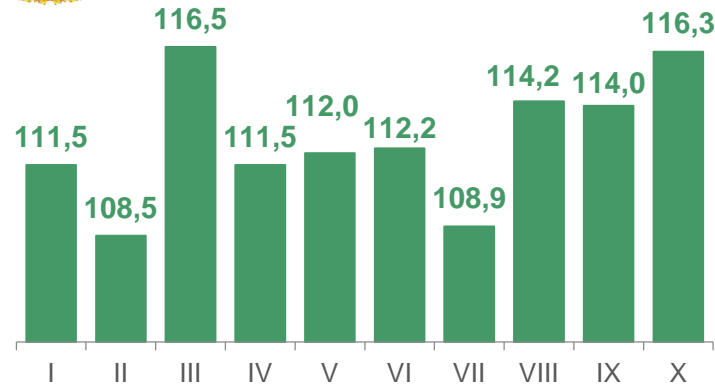


# ДИНАМИКА СРЕДНЕМЕСЯЧНОЙ НАЧИСЛЕННОЙ ЗАРАБОТНОЙ ПЛАТЫ ОБЛАСТЕЙ ЦЕНТРАЛЬНО-ЧЕРНОЗЕМНОГО РАЙОНА

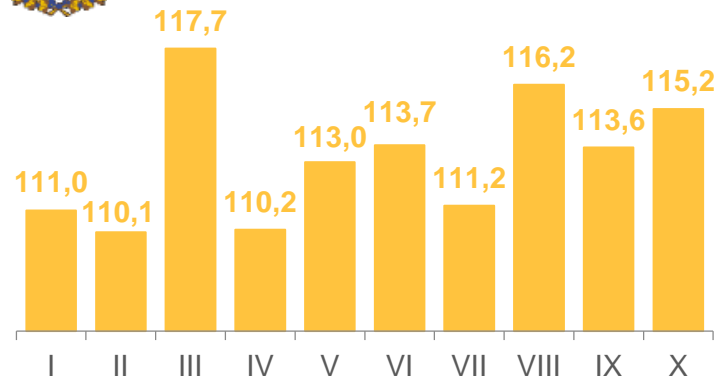
октябрь 2022 года в % к октябрю 2021



## Воронежская область



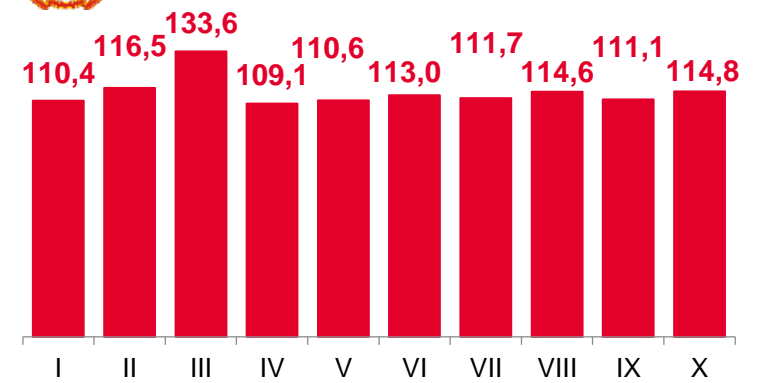
## Курская область



## Белгородская область



## Липецкая область



## Тамбовская область

